

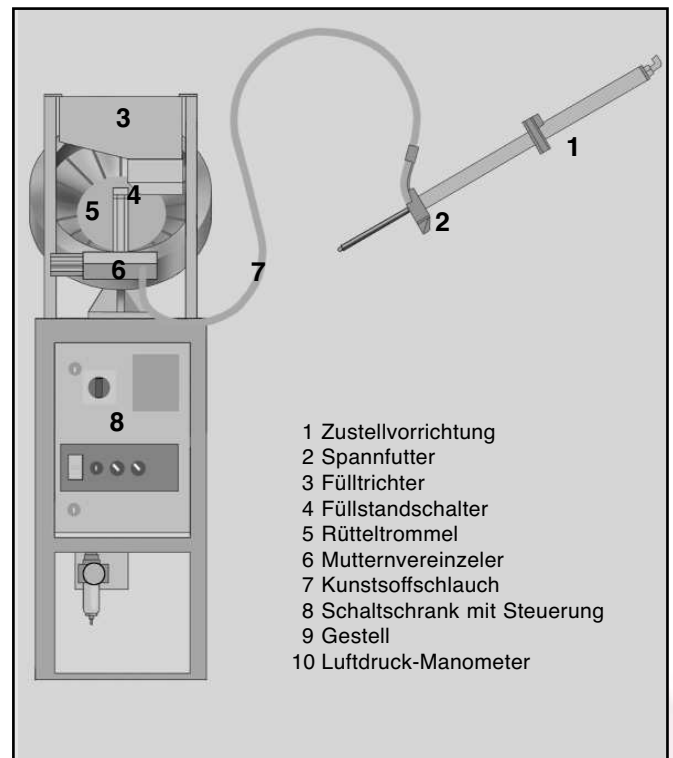
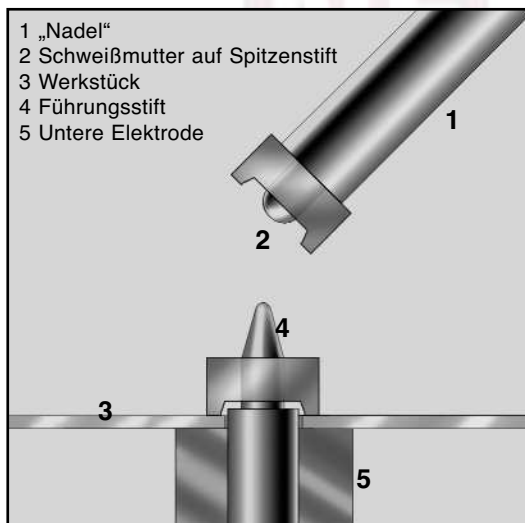
Mutternzuführheiten




- für Vierkant-, Sechskant- und Sondermuttern geeignet
- Vorratsbehälter mit Zuführrutsche im Rotierförderer
- Rotierförderer mit Vereinzeler
- Selektionsleistung: 40 bis 60 Muttern pro Minute.
- Zustellwinkel: 30° bis 60°
- Luftdruck: 5 bar
- Zuführhub mit „Nadel“ ca. 200 mm
- SPS-Ablaufsteuerung Siemens Logo
- Abmessungen ca. 500 x 400 x 1350 mm (T x B x H)

Optionen:

- auch als Swing-Type lieferbar
- Doppel- oder Dreifach-Zuführung
- Schallschutzhaube mit Nachfüllklappe
- Abfrageeinheit am Zuführkopf



Bolzenzuführeinheiten



- für Gewindebolzen und Sondergewindebolzen geeignet
- Vorratsbehälter mit Zuführrutsche im Rotierförderer
- Rotierförderer mit Vereinzeler
- Selektionsleistung: ca. 40 Schweißbolzen oder -schrauben pro Minute.
- Zustellwinkel: 30°
- Luftdruck: 5 bar
- Zuführhub mit „Greifer“ ca. 200 mm
- SPS-Ablaufsteuerung Siemens Logo
- Abmessungen ca. 500 x 400 x 1350 mm (T x B x H)

Optionen:

- auch als Swing-Type lieferbar
- Doppel- oder Dreifach-Zuführung
- Schallschutzhaube mit Nachfüllklappe
- Abfrageeinheit am Zuführkopf

